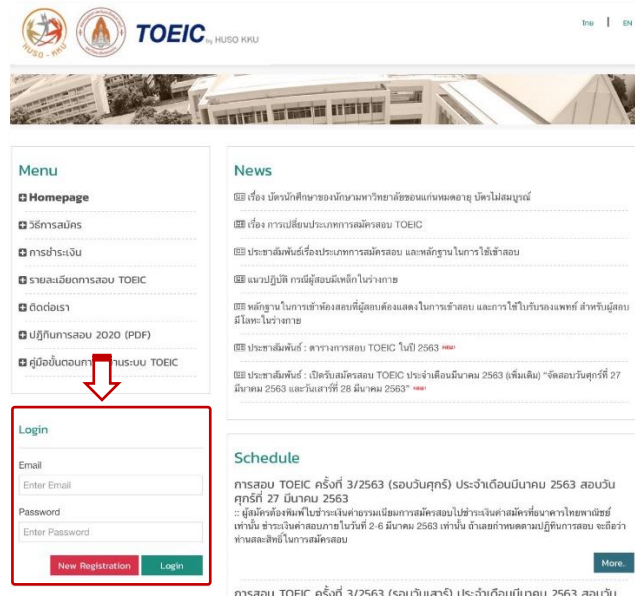
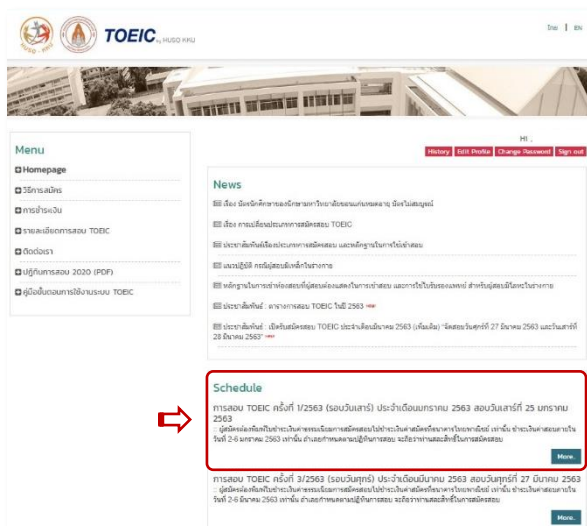
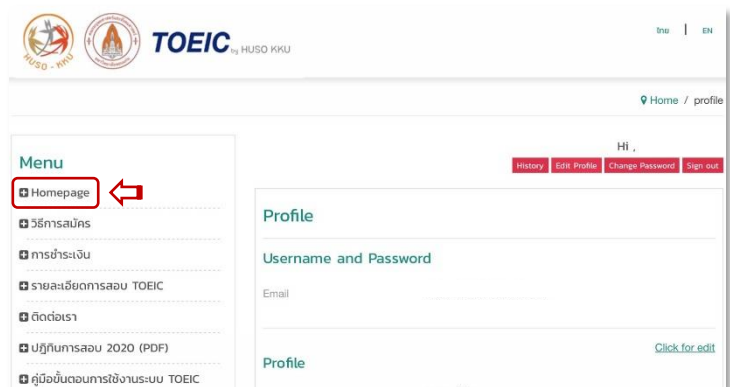


วิธีการสมัครสอบ TOEIC

1. “Login” เข้าใช้งานผ่านทาง <https://toeic.kku.ac.th/> หรือหากยังไม่เคยสมัครเข้าใช้งานให้เลือก “New Registration” เพื่อเข้าใช้งานระบบในครั้งแรก ระบบจะเปิดรับสมัครตั้งแต่วันที่ 08:30 น. เป็นต้นไป

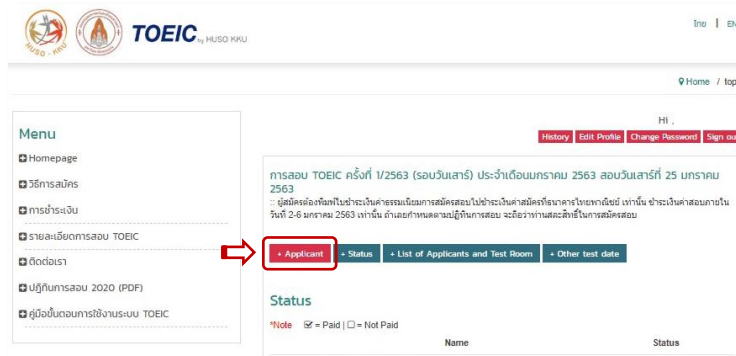


2. หลังจากเข้าสู่ระบบให้กด “Homepage” เพื่อกลับมาหน้าแรก



3. เลือกรอบการสอบที่ต้องการจะสมัคร จาก “Schedule” โดยกดรอบที่ท่านต้องการ

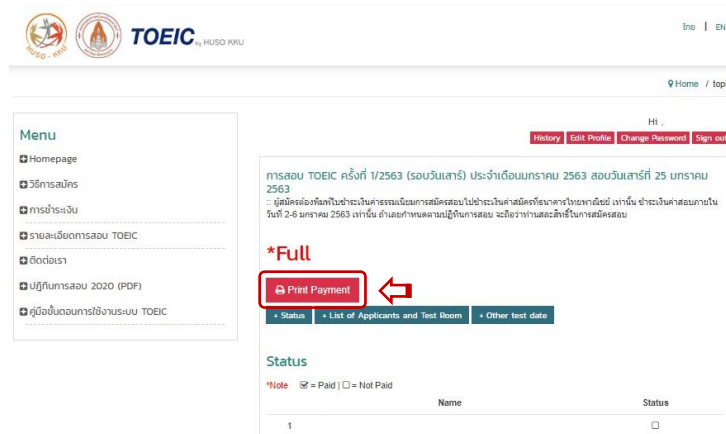
4. กด “Applicant” เพื่อสมัครสอบ



5. กด “Save” เพื่อยืนยันการสมัคร



6. เมื่อท่านทำการสมัครสอบเรียบร้อยแล้ว ท่านจะสามารถพิมพ์ใบชำระค่าสมัครได้ โดยการกด “Print Payment” และรายชื่อของท่านจะปรากฏในตาราง “Status”



7. ท่านต้องดำเนินการชำระเงินค่าสมัครสอบภายในระยะเวลาที่กำหนด หากไม่มีการชำระเงินจะถือว่าท่านสละสิทธิ์ในการสมัครสอบรอบดังกล่าว การสมัครสอบจะเสร็จสมบูรณ์ต่อเมื่อท่านดำเนินการชำระเงินค่าสมัครสอบเรียบร้อยแล้วเท่านั้น